






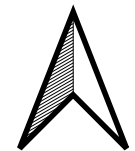
Cartographie CRUS

**Bassin versant de La Saône de
l'Ouche à la Vouge incluse**

Légende

Zones d'écoulements EXZECO

-  Bruitage 20cm - Prob forte d'écoulement
-  Bruitage 100cm - Etendu d'évènements intense
- Sensibilité du sol à produire du ruissellement
 -  Très fort
 -  Faible
-  BV_Beaunois_Chalonais



0 2 4 km

